



## AED 操作使用教學影片

項次	影片名稱	影片時間	影片來源	網址	QR Code
1	AED 操作 使用教學	2 分 18 秒	新竹市 消防局	<a href="https://youtu.be/fC-U5r3ngNs?si=xU_X5fPL_S_g56xkf">https://youtu.be/fC-U5r3ngNs?si=xU_X5fPL_S_g56xkf</a>	
2	民眾版 CPR+AED 教學影片	17 分 34 秒	中華民國 衛生 福利部	<a href="https://youtu.be/CKqW5FScAD8?si=G88YkRkd_rxHe2BOE">https://youtu.be/CKqW5FScAD8?si=G88YkRkd_rxHe2BOE</a>	


**桃園 Taoyuan**  
**防災教育館**


# CPR+AED 急救口訣

**叫病人**  
確認有無反應



**求救**  
向119報案，並聽從執勤人員指示，同時找幫手並設法取得AED





**D • defibrillation**  
**使用AED**  
打開電源，貼上貼片聽從AED指示操作後立刻回復CPR



**C • compress**  
**壓胸**  
掌根置放於兩乳頭連線中央，用力壓、快快壓(1秒2下)、胸回彈、莫中斷

